

IQOS  
ILUMA

ONE

ΟΔΗΓΟΣ ΧΡΗΣΤΗ

## IQOS ILUMA ONE™

Φωτεινές ενδείξεις (λαμπάκια)  
κατάστασης της Βάσης

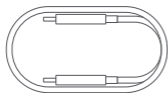


Κουμπί

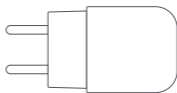


Θύρα Φόρτισης

## Φόρτιση



Καλώδιο Φόρτισης



Μετασχηματιστής

Το IQOS ILUMA™ είναι συμβατό μόνο με τα SMARTCORE STICKS™



Για τις **πλήρεις οδηγίες**  
**Χρήσης** και για  
**Εξυπηρέτηση Πελατών**  
για χρήστες IQOS,  
επισκεφτείτε τη διεύθυνση:

[www.iqos.com/myiqos](http://www.iqos.com/myiqos)

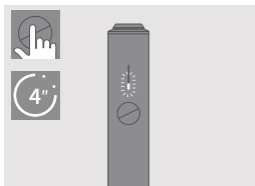
## ΛΕΙΤΟΥΡΓΙΕΣ & ΡΥΘΜΙΣΕΙΣ

Μπορούν να ενεργοποιηθούν  
ή να απενεργοποιηθούν  
μέσω της εφαρμογής  
IQOSApp\*.

Εγγράψτε τη συσκευή σας  
σαρώνοντας τον κωδικό  
QR ή συνδεθείτε στο  
[www.iqos.com/iluma](http://www.iqos.com/iluma) και  
ακολουθείτε τις οδηγίες.

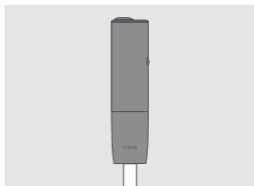
\* Η εφαρμογή IQOSApp ενδέχεται να  
μην είναι διαθέσιμη στη χώρα σας.

## Ας ξεκινήσουμε



### ΕΝΕΡΓΟΠΟΙΗΣΗ

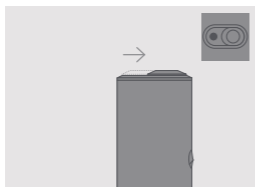
Πατήστε παρατεταμένα το κουμπί για 4 δευτερόλεπτα, στη συνέχεια αφήστε το. Οι φωτεινές ενδείξεις θα ανάψουν σταδιακά.



### ΦΟΡΤΙΣΗ

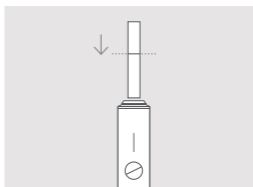
Πριν από την πρώτη χρήση, φορτίστε πλήρως το IQOS ILUMA ONE™ με τον μετασχηματιστή και το καλώδιο φόρτισης. (περίπου 90 λεπτά)

# Οδηγίες χρήσης του IQOS ILUMA ONE™



## ΑΝΟΙΓΜΑ

Σπρώξτε απαλά για να ανοίξει.



## 1. ΕΙΣΑΓΩΓΗ SMARTCORE STICK™

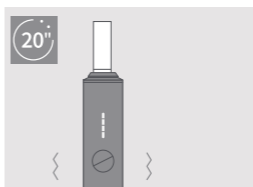
Εισαγάγετε το SMARTCORE STICK™ έως τη γραμμή φίλτρου με το φίλτρο να είναι στραμμένο προς τα έξω.



## 2. ΕΝΑΡΞΗ ΛΕΙΤΟΥΡΓΙΑΣ ΘΕΡΜΑΝΣΗΣ

Πατήστε το κουμπί για τουλάχιστον 1 δευτερόλεπτο μέχρι να δονηθεί το IQOS ILUMA ONE™ και οι φωτεινές ενδείξεις να αναβοσβήσουν.

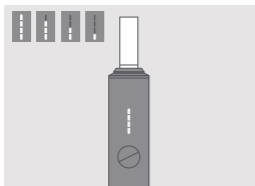
Κρατήστε το SMARTCORE STICK™ στη θέση του κατά τη διάρκεια της προθέρμανσης.



## 3. ΕΝΑΡΞΗ ΧΡΗΣΗΣ

Ξεκινήστε τη χρήση μόλις το IQOS ILUMA ONE™ δονηθεί και οι φωτεινές ενδείξεις μείνουν σταθερά αναμμένες.

# Οδηγίες χρήσης του IQOS ILUMA ONE™



## ΑΝΤΙΣΤΡΟΦΗ ΜΕΤΡΗΣΗ ΧΡΗΣΗΣ

Κατά τη διάρκεια της χρήσης οι φωτεινές ενδείξεις υποδεικνύουν τον χρόνο που απομένει



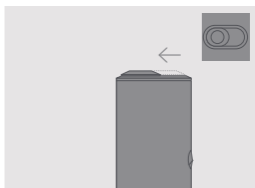
## 4. ΤΕΛΟΣ ΧΡΗΣΗΣ

Μόλις συμπληρωθούν τα τελευταία 30 δευτερόλεπτα χρήσης ή οι τελευταίες δύο εισπνοές, η συσκευή IQOS ILUMA ONE™ θα δονηθεί μία φορά με μία από τις φωτεινές ενδείξεις να έχει γίνει λευκή και να αναβοσβήνει.



## 5. ΑΦΑΙΡΕΣΗ SMARTCORE STICK™

Αφαιρέστε το χρησιμοποιημένο SMARTCORE STICK™ και απορρίψτε το σύμφωνα με τις Προειδοποιήσεις Ασφαλείας και τις Οδηγίες.



## 6. ΚΛΕΙΣΙΜΟ

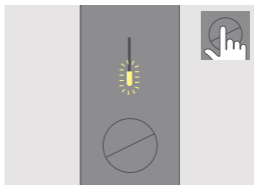
Σπρώξτε απαλά το καπάκι για να κλείσει.

## Γρήγορες Συμβουλές



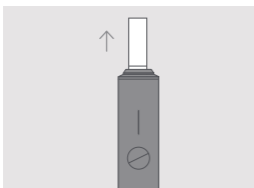
### ΚΑΤΑΣΤΑΣΗ ΜΠΑΤΑΡΙΑΣ

Πατήστε και στη συνέχεια αφήστε το κουμπί, οι φωτεινές ενδείξεις θα ανάψουν υποδεικνύοντας την κατάσταση της μπαταρίας.



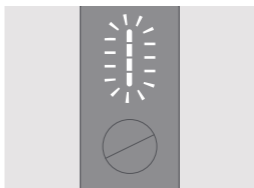
### Η ΦΩΤΕΙΝΗ ΕΝΔΕΙΞΗ (ΛΑΜΠΑΚΙ) ΕΧΕΙ ΓΙΝΕΙ ΚΙΤΡΙΝΗ ΚΑΙ ΑΝΑΒΟΣΒΗΝΕΙ

Η μπαταρία έχει εξαντληθεί και χρειάζεται φόρτιση.



### ΑΥΤΟΜΑΤΗ ΠΑΥΣΗ ΛΕΙΤΟΥΡΓΙΑΣ

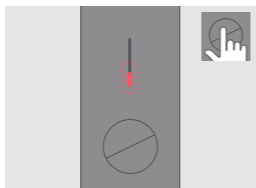
Κατά τη διάρκεια της χρήσης, η εμπειρία θα σταματήσει αν το SMARTCORE STICK™ μετακινηθεί ή αφαιρεθεί από τη Βάση.



### ΟΙ ΦΩΤΕΙΝΕΣ ΕΝΔΕΙΞΕΙΣ ΕΙΝΑΙ ΛΕΥΚΕΣ ΚΑΙ ΑΝΑΒΟΣΒΗΝΟΥΝ ΔΥΟ ΦΟΡΕΣ


Το IQOS ILUMA ONE™ βρίσκεται εκτός του εύρους θερμοκρασίας λειτουργίας (0°C~40°C).

## Γρήγορες Συμβουλές



### Η ΦΩΤΕΙΝΗ ΕΝΔΕΙΞΗ ΕΧΕΙ ΓΙΝΕΙ ΚΟΚΚΙΝΗ ΚΑΙ ΑΝΑΒΟΣΒΗΝΕΙ

Επαναρυθμίστε το IQOS ILUMA ONE™. Αν η κόκκινη φωτεινή ένδειξη εξακολουθήσει να αναβοσβήνει, επικοινωνήστε με την Ομάδα Εξυπηρέτησης myIQOS.



### ΕΠΑΝΕΚΚΙΝΗΣΗ

Πατήστε το κουμπί για 10 δευτερόλεπτα και στη συνέχεια αφήστε το. Όλες οι φωτεινές ενδείξεις θα ΣΒΗΣΟΥΝ και στη συνέχεια θα ΑΝΑΨΟΥΝ, επιβεβαιώνοντας την ΕΠΑΝΕΚΚΙΝΗΣΗ.

IQOS  
ILUMA



Αυτό είναι το σύμβολο προειδοποίησης για την ασφάλεια που υποδεικνύει μια επικίνδυνη κατάσταση, η οποία, εάν δεν αποφευχθεί, θα προκαλέσει σοβαρό τραυματισμό.

## ΠΡΟΕΙΔΟΠΟΙΗΣΕΙΣ ΑΣΦΑΛΕΙΑΣ ΚΑΙ ΟΔΗΓΙΕΣ

**ΠΑΡΑΚΑΛΟΥΜΕ ΔΙΑΒΑΣΤΕ ΟΛΕΣ ΤΙΣ ΠΡΟΕΙΔΟΠΟΙΗΣΕΙΣ ΑΣΦΑΛΕΙΑΣ ΚΑΙ ΤΙΣ ΟΔΗΓΙΕΣ ΠΡΙΝ ΑΠΟ ΤΗ ΧΡΗΣΗ ΠΡΟΣ ΑΠΟΦΥΓΗ ΤΡΑΥΜΑΤΙΣΜΟΥ.**

Οι παρούσες προειδοποιήσεις ασφαλείας και οι οδηγίες δεν δύνανται να καλύψουν όλες τις συνθήκες που μπορεί να προκύψουν και οι χρήστες πρέπει να επιδείξουν προσοχή και επιμέλεια.

## ΦΥΛΑΞΤΕ ΤΙΣ ΠΑΡΟΥΣΕΣ ΠΡΟΕΙΔΟΠΟΙΗΣΕΙΣ ΑΣΦΑΛΕΙΑΣ ΚΑΙ ΤΙΣ ΟΔΗΓΙΕΣ ΓΙΑ ΜΕΛΛΟΝΤΙΚΗ ΑΝΑΦΟΡΑ ΚΑΘΩΣ ΠΕΡΙΛΑΜΒΑΝΟΥΝ ΣΗΜΑΝΤΙΚΕΣ ΠΛΗΡΟΦΟΡΙΕΣ.

### Χρήστες

- Η συσκευή IQOS ILUMA ONE™ και οι ράβδοι καπνού SMARTCORE STICKS™ προορίζονται για χρήση μόνο από ενήλικες.
- Τα προϊόντα IQOS ILUMA ONE™ και SMARTCORE STICKS™ προορίζονται για ενήλικες που διαφορετικά θα συνέχιζαν να χρησιμοποιούν προϊόντα καπνού ή προϊόντα που περιέχουν νικοτίνη.
- Παιδιά και έφηβοι δεν πρέπει να χρησιμοποιούν τα προϊόντα IQOS ILUMA ONE™ και SMARTCORE STICKS™ σε καμία περίπτωση.
- Αυτό το προϊόν δεν πρέπει να χρησιμοποιείται από άτομα μειωμένης κινητικής, αισθητηριακής ή νοητικής ικανότητας ή με έλλειψη γνώσεων και εμπειρίας, εκτός αν εποπτεύονται ή καθοδηγούνται για την ασφαλή χρήση του και κατανοούν τους κινδύνους που σχετίζονται με τη χρήση του.

### Καπνός και νικοτίνη

- Οι ράβδοι SMARTCORE STICKS™ περιέχουν νικοτίνη, η οποία είναι εθιστική.
- Τα προϊόντα IQOS ILUMA ONE™ και SMARTCORE STICKS™ δεν είναι ακίνδυνα. Ο καλύτερος τρόπος για να μειωθούν οι κίνδυνοι που σχετίζονται με τον καπνό είναι να διακοπεί εντελώς η χρήση προϊόντων καπνού και νικοτίνης.
- Ορισμένοι χρήστες ενδέχεται να εμφανίσουν κοιλιακό άλγος, πόνο στο στήθος, αίσθημα πιγμού, βήχα, δυσκολία στην αναπνοή, ζάλη, ξηροστομία, ξηρολαιμία, ουλίτιδα, κεφαλαλγία, δυσφορία, ρινική συμφόρηση, ναυτία, ερεθισμό στο στόμα, αίσθημα παλμών, ερεθισμό στον λαιμό και εμετό.
- Τα προϊόντα που περιέχουν νικοτίνη δεν πρέπει να χρησιμοποιούνται από άτομα που έχουν ή κινδυνεύουν να αποκτήσουν καρδιακά προβλήματα, είναι διαβητικά, επιληπτικά ή εκδηλώνουν επιληπτικές κρίσεις.



- Τα προϊόντα που περιέχουν νικοτίνη δεν πρέπει να χρησιμοποιούνται από έγκυους ή κατά την περίοδο της γαλουχίας. Αν είστε έγκυος, θηλάζετε ή έχετε την υποψία ότι είστε έγκυος, σταματήστε τη χρήση καπνού και νικοτίνης.
- Η διακοπή του καπνίσματος ή η μετάβαση στη συσκευή IQOS ILUMA ONE™ και τις ράβδους SMARTCORE STICKS™ ή άλλα προϊόντα που περιέχουν νικοτίνη ενδεχομένως να απαιτεί τη ρύθμιση της δοσολογίας ορισμένων φαρμάκων (π.χ. θεοφυλλίνη, κλοζαπίνη, ροπιριρόλη).
- Σε περίπτωση που έχετε ερωτήσεις σχετικά με το αν μπορείτε να χρησιμοποιήσετε τα προϊόντα IQOS ILUMA ONE™ ή SMARTCORE STICKS™ δεδομένου ενός υπάρχοντος προβλήματος υγείας, συμβουλευτείτε τον γιατρό σας.

## **▲ ΣΗΜΑΝΤΙΚΕΣ ΠΛΗΡΟΦΟΡΙΕΣ ΑΣΦΑΛΕΙΑΣ**

### **▲ ΠΡΟΣΟΧΗ** Κίνδυνος πνιγμού, κατάποσης και επικίνδυνος χειρισμός

Να φυλάσσετε πάντα τα προϊόντα IQOS ILUMA ONE™ και SMARTCORE STICKS™ μακριά από παιδιά και κατοικίδια.


- ΚΙΝΔΥΝΟΣ ΠΝΙΓΜΟΥ — Οι ράβδοι SMARTCORE STICKS™ περιέχουν μικρά μεταλλικά εξαρτήματα με αιχμηρές άκρες.
- ΚΙΝΔΥΝΟΣ ΚΑΤΑΠΟΣΗΣ
  - Η κατάποση μιας ράβδου SMARTCORE STICKS™ μπορεί να προκαλέσει σοβαρό τραυματισμό στα εσωτερικά όργανα λόγω των μικρών μεταλλικών εξαρτημάτων με αιχμηρές άκρες που περιέχουν.
  - Η κατάποση μιας ράβδου SMARTCORE STICKS™ ελλοχεύει κίνδυνο δηλητηρίασης από τη νικοτίνη.
  - Αν κάποιος καταπιεί μια ράβδο SMARTCORE STICKS™, θα πρέπει να αναζητήσει αμέσως ιατρική βοήθεια.
- ΕΠΙΚΙΝΔΥΝΟΣ ΧΕΙΡΙΣΜΟΣ – Να μην αποσυναρμολογείτε τις ράβδους SMARTCORE STICKS™ καθώς περιέχουν μικρά μεταλλικά εξαρτήματα με αιχμηρές άκρες. Να απορρίπτετε πάντα τις ράβδους SMARTCORE STICKS™ αμέσως μετά τη χρήση βάσει των τοπικών κανονισμών σχετικά με τη διάθεση απορριμάτων.

### **▲ ΠΡΟΣΟΧΗ** Κίνδυνοι από ηλεκτρονική συσκευή και μπαταρίες

## Κίνδυνοι από ηλεκτρονική συσκευή

Εάν δεν τηρήσετε αυτές τις προειδοποιήσεις ασφαλείας και τις οδηγίες, ενδέχεται να προκληθεί πυρκαγιά, έκρηξη, ηλεκτροπληξία, τραυματισμός ή βλάβη στο προϊόν ή σε άλλο περιουσιακό στοιχείο:

- Μόνο οι χρήστες στους οποίους απευθύνεται η συσκευή IQOS ILUMA ONE™ πρέπει να τη χρησιμοποιούν.
- Μην χρησιμοποιείτε τη συσκευή IQOS ILUMA ONE™ όπου απαγορεύεται η χρήση ηλεκτρονικών συσκευών.
- Μην φορτίζετε ή χρησιμοποιείτε τη συσκευή IQOS ILUMA ONE™ ή τα αξεσουάρ της αν έχουν υποστεί βλάβη, ανοιχτεί ή σπάσει.

- Μην χρησιμοποιείτε τη συσκευή IQOS ILUMA ONE™ αν υπάρχει διαρροή στην μπαταρία.
- Να φορτίζετε τη συσκευή IQOS ILUMA ONE™ μόνο σε εσωτερικό χώρο, όπως υποδηλώνει το σύμβολο , χρησιμοποιώντας ένα εγκεκριμένο από τον κατασκευαστή Καλώδιο Φόρτισης (παρέχεται στο κουτί) και Μετασχηματιστή (παρέχεται στο κουτί). Μην χρησιμοποιείτε αξεσουάρ που δεν είναι εγκεκριμένα από τον κατασκευαστή. Ανατρέξτε στην ενότητα των Τεχνικών Χαρακτηριστικών και στον ιστότοπο [www.iqos.com](http://www.iqos.com) για λεπτομέρειες.
- Το προϊόν αυτό μπορεί να φορτιστεί μόνο υπό πολύ χαμηλή τάση. Ανατρέξτε στην ενότητα των Τεχνικών Χαρακτηριστικών στις παρούσες Οδηγίες Χρήσης για λεπτομέρειες.
- Μην χρησιμοποιείτε, φορτίζετε ή αποθηκεύετε τη συσκευή IQOS ILUMA ONE™ σε μέρη με υψηλές θερμοκρασίες (όπως μέσα στο αυτοκίνητο το καλοκαίρι ή δίπλα σε πηγές θερμότητας όπως καλοριφέρ ή τζάκια).
- Μην χρησιμοποιείτε τη συσκευή IQOS ILUMA ONE™ κοντά σε εύφλεκτα υλικά, υγρά και αέρια.
- Το IQOS ILUMA ONE™, ο Μετασχηματιστής και το Καλώδιο Φόρτισης δεν πρέπει να έρχονται σε επαφή με υγρά. Μην τα αγγίζετε αν έχουν βραχεί ή βυθιστεί σε οποιοδήποτε υγρό.
- Μην καθαρίζετε τη βάση με οποιοδήποτε εργαλείο καθαρισμού.
- Περιστασιακά να καθαρίζετε τη θύρα φόρτισης USB του IQOS ILUMA ONE™ για την αποφυγή συσσώρευσης ξένων ουσιών (όπως σωματίδια σκόνης) και να επιθεωρείτε τη θύρα

USB για την ύπαρξη ξένων υλικών προτού χρησιμοποιήσετε το καλώδιο του USB.

- Να κλείνετε το καπάκι της συσκευής μετά τη χρήση για την αποφυγή συσσώρευσης ξένων ουσιών (όπως σωματίδια σκόνης) στον θάλαμο θέρμανσης και να επιθεωρείτε τον θάλαμο θέρμανσης για την ύπαρξη ξένων υλικών προτού χρησιμοποιήσετε μια ράβδο SMARTCORE STICKS™.
- Χειριστείτε τη συσκευή με προσοχή. Μην υποβάλετε τη συσκευή IQOS ILUMA ONE™ σε ισχυρά τραντάγματα, χτυπήματα ή πτώση.
- Αυτό το προϊόν περιλαμβάνει εξαρτήματα που δεν επιδέχονται επισκευή. Μην προσπαθήσετε να ανοίξετε, τροποποιήσετε, επισκευάσετε ή αποσυναρμολογήσετε οποιοδήποτε εξάρτημα της συσκευής IQOS ILUMA ONE™ ή να αντικαταστήσετε οποιοδήποτε εξάρτημα ή τις μπαταρίες.
- Μην χρησιμοποιείτε αυτό το προϊόν εάν έχει εκτεθεί σε συνθήκες υπερβολικού κρύου, υπερβολικής ζέστης ή υγρασίας.
- Μην αγγίζετε τη συσκευή IQOS ILUMA ONE™ ή/και τα αξεσουάρ της αν υπερθερμαίνονται, βγάζουν σπινθήρες, καπνό, αναφλέγονται ή καίγονται. Εάν ισχύει και είναι εφικτό, απενεργοποιήστε ή αποσυνδέστε το τροφοδοτικό ρεύματος με προσοχή.
- Μην προσπαθήσετε να εισάγετε οποιοδήποτε αντικείμενο στον θάλαμο θέρμανσης, εκτός από τις ράβδους SMARTCORE STICKS™.

- Η συσκευή λειτουργεί μόνο σε θερμοκρασίες  $>0^{\circ}\text{C}/<40^{\circ}\text{C}$ .
- Οι ράβδοι SMARTCORE STICKS™ είναι μιας χρήσης και δεν πρέπει να επαναχρησιμοποιούνται, ούτε να ανάβονται με σπύρτα, αναπτήρες ή άλλους τρόπους ανάφλεξης.

### **Κίνδυνοι από την μπαταρία**

Η συσκευή IQOS ILUMA ONE™ λειτουργεί με σφραγισμένες μπαταρίες ιόντων λιθίου (Li-ion). Υπό κανονικές συνθήκες χρήσης, η μπαταρία είναι σφραγισμένη. Εάν παρατηρήσετε διαρροή υγρών μπαταρίας, εφαρμόστε τις ακόλουθες προφυλάξεις:

- Σε περίπτωση κατάποσης υγρού μπαταρίας, αναζητήστε άμεσα ιατρική βοήθεια. Μην προκαλέσετε εμετό και μην καταναλώσετε φαγητό ή ποτό.
- Σε περίπτωση εισπνοής ατμού από υγρό μπαταρίας, βγείτε στον καθαρό αέρα και αναζητήστε ιατρική βοήθεια.
- Σε περίπτωση που υγρό μπαταρίας έρθει σε επαφή με το δέρμα, πλύνετε την προσβεβλημένη περιοχή, συμπεριλαμβανομένων των χεριών σας, και μην αγγίζετε τα μάτια σας.
- Σε περίπτωση που υγρό μπαταρίας έρθει σε επαφή με τα μάτια, ξεπλύνετε αμέσως με καθαρό τρεχούμενο νερό για τουλάχιστον 15 λεπτά και αναζητήστε ιατρική βοήθεια.

### **▲ ΠΡΟΣΟΧΗ** Κίνδυνος θερμικού εγκαύματος

Η μη τήρηση αυτών των προειδοποιήσεων ασφαλείας και οδηγιών μπορεί να οδηγήσει σε θερμικά εγκαύματα:

- Αποθηκεύστε τη συσκευή IQOS ILUMA ONE™ και τις ράβδους SMARTCORE STICKS™ σε καθαρό, ξηρό και δροσερό μέρος.
- Μην εκθέτετε τη συσκευή IQOS ILUMA ONE™ και τις ράβδους SMARTCORE STICKS™ σε συνθήκες υψηλής υγρασίας ή άμεσο ηλιακό φως.
- Μην χρησιμοποιείτε τις ράβδους SMARTCORE STICKS™ που έχουν εκτεθεί σε υπερβολική ζέστη ή υγρασία.
- Μην αφαιρέσετε τη ράβδο SMARTCORE STICK™ κατά τη διάρκεια της χρήσης.

### **▲ ΠΡΟΣΟΧΗ** Κίνδυνος αλλεργικής αντίδρασης

- Η χρήση της συσκευής IQOS ILUMA ONE™ και των ράβδων SMARTCORE STICKS™ μπορεί να προκαλέσει αλλεργική αντίδραση, όπως πρήξιμο στο πρόσωπο, τα χείλη, τη γλώσσα, τα ούλα, τον λαιμό ή το σώμα, δυσκολία στην αναπνοή ή συριγμό.
- Σταματήστε τη χρήση της συσκευής IQOS ILUMA ONE™ και των ράβδων SMARTCORE STICKS™ και αναζητήστε άμεσα ιατρική βοήθεια αν εμφανίσετε οποιοδήποτε από τα παραπάνω συμπτώματα, καθώς ενδεχομένως υποδηλώνουν σοβαρή αλλεργική αντίδραση.

### **Χρήση των ράβδων SMARTCORE STICKS™**

- Να χρησιμοποιείτε τη συσκευή IQOS ILUMA ONE™ μόνο με τις ράβδους SMARTCORE STICKS™ που είναι ειδικά σχεδιασμένες για τις συσκευές IQOS ILUMA ONE™.
- Μην χρησιμοποιείτε ποτέ τη συσκευή IQOS ILUMA ONE™ με τσιγάρα ή παρόμοια προϊόντα.
- Μην χρησιμοποιείτε τις ράβδους SMARTCORE STICKS™ με συσκευές IQOS προηγούμενης γενιάς (IQOS 3 DUO™ ή προγενέστερες).
- Μην τροποποιήσετε τις ράβδους SMARTCORE STICKS™ με οποιονδήποτε τρόπο και μην προσθέσετε οποιαδήποτε ουσία στις ράβδους SMARTCORE STICKS™, γιατί μπορεί να τραυματιστείτε.

## Αποθήκευση

- Η συσκευή πρέπει να φυλάσσεται σε καθαρό, ξηρό και δροσερό μέρος. Μην αποθηκεύετε τη συσκευή σε θερμοκρασίες άνω των 60°C.
- Να φυλάσσεται σε μέρος στο οποίο δεν έχουν πρόσβαση παιδιά.

## Αναφορά παρενεργειών ή συμβάντων

- Εάν αισθανθείτε κάποια παρενέργεια κατά τη χρήση των προϊόντων IQOS ILUMA ONE™ ή/και SMARTCORE STICKS™, συμβουλευτείτε τον γιατρό σας.
- Μπορείτε να αναφέρετε οποιαδήποτε παρενέργεια ή συμβάν στην Εξυπηρέτηση Πελατών της εταιρείας (λεπτομέρειες στο εγχειρίδιο Εξυπηρέτηση Πελατών & Εγγύηση). Υποβάλλοντας αναφορά για τις παρενέργειες, μας βοηθάτε να δίνουμε περισσότερες πληροφορίες σχετικά με την ασφάλεια αυτού του προϊόντος.
- Για περισσότερες πληροφορίες, παρακαλούμε επισκεφθείτε την ιστοσελίδα [www.iqos.com](http://www.iqos.com)

## ΤΕΧΝΙΚΑ ΧΑΡΑΚΤΗΡΙΣΤΙΚΑ

### Συσκευή:

IQOS ILUMA ONE™

Μοντέλο M0004

Τύπος μπαταρίας: Επαναφορτιζόμενη μπαταρία ιόντων λιθίου

Είσοδος: 5 V  2 A

Bluetooth® 5.0

Η συσκευή IQOS ILUMA ONE™ φέρει το σύμβολο  ακολουθούμενο από το "SxxAxx," το οποίο υποδηλώνει ότι η συσκευή IQOS ILUMA ONE™ μπορεί να φορτιστεί μόνο με τη χρήση ενός από τα εγκεκριμένα μοντέλα Μετασχηματιστών που αναφέρονται παρακάτω.

### Μετασχηματιστής:

Μοντέλο: S52A21, S21A20, S21A22, S21A23, S21A25, S21A27, S82A40, S82A41, S82A42, S82A43, S82A45, S82A46

Είσοδος: 100 V-240 V~50-60 Hz 0,3 A

Έξοδος: 5 V  2 A

Ισχύς εξόδου: 10,0 W

Μέση ενεργή απόδοση: 79,0%



Κατανάλωση ενέργειας χωρίς φορτίο: <0,09 W

### Χρήση με Καλώδιο Φόρτισης

Καλώδιο Type C - Type C

## ΠΛΗΡΟΦΟΡΙΕΣ ΣΧΕΤΙΚΑ ΜΕ ΤΗΝ ΑΠΟΡΡΙΨΗ ΤΗΣ ΣΥΣΚΕΥΗΣ IQOS ILUMA ONE™

### Ισχύει στην Ευρωπαϊκή Ένωση και τον ΕΟΧ

 Αυτό το σύμβολο, που εμφανίζεται στο προϊόν ή τη συσκευασία του, υποδηλώνει ότι η συσκευή και τα μεμονωμένα εξαρτήματα αυτής (συμπεριλαμβανομένων των  μπαταριών) δεν πρέπει να απορρίπτονται μαζί με άλλα οικιακά απορρίμματα. Αντιθέτως, αποτελεί ευθύνη σας να μεταφέρετε τα απόβλητα ηλεκτρονικού εξοπλισμού σας σε ένα από τα επιλεγμένα σημεία συλλογής για ανακύκλωση αποβλήτων ειδών ηλεκτρικού και ηλεκτρονικού εξοπλισμού. Επιπροσθέτως, οι χρησιμοποιημένες μπαταρίες μπορούν να επιστραφούν δωρεάν στο σημείο πώλησης. Η ξεχωριστή συλλογή και ανακύκλωση των αποβλήτων ηλεκτρονικού εξοπλισμού σας (συμπεριλαμβανομένων των μπαταριών) συμβάλλει στην εξοικονόμηση των φυσικών πόρων και διασφαλίζει ότι τα απόβλητα ηλεκτρονικού εξοπλισμού ανακυκλώνονται κατά τρόπο που προστατεύει τη δημόσια υγεία

και το περιβάλλον. Η απόρριψη των αποβλήτων ηλεκτρονικού εξοπλισμού ως αδιαχώριστα αστικά απόβλητα (π.χ. με καύση ή υγειονομική ταφή) μπορεί να έχει αρνητικές επιπτώσεις στη δημόσια υγεία και το περιβάλλον. Για περισσότερες πληροφορίες σχετικά με το πού μπορείτε να φέρετε τα απόβλητα ηλεκτρονικού εξοπλισμού σας για ανακύκλωση, παρακαλούμε επικοινωνήστε με την αρμόδια υπηρεσία του Δήμου σας, την υπηρεσία καθαριότητας ή το κατάστημα από το οποίο αγοράσατε το προϊόν. Ο τοπικός εισαγωγέας του προϊόντος θα μεριμνήσει για τη χρηματοδότηση της επεξεργασίας και ανακύκλωσης των αποβλήτων ηλεκτρονικού εξοπλισμού που θα επιστραφούν στα παραπάνω σημεία συλλογής, σύμφωνα με τους τοπικούς κανονισμούς.

## **ΟΔΗΓΙΕΣ ΑΦΑΙΡΕΣΗΣ ΜΠΑΤΑΡΙΑΣ (ΓΙΑ ΑΠΟΡΡΙΨΗ ΚΑΙ ΑΝΑΚΥΚΛΩΣΗ)**

**Οι μπαταρίες δεν πρέπει να αφαιρούνται από τον καταναλωτή. Στο τέλος της διάρκειας ζωής του προϊόντος, οι μπαταρίες μπορούν να αφαιρεθούν με ασφάλεια μόνο από εξουσιοδοτημένο υπεύθυνο ανακύκλωσης, ακολουθώντας τα παρακάτω βήματα.**

Συσκευή IQOS ILUMA ONE™:

Βήμα 1: Η συσκευή πρέπει να αποφορτιστεί πλήρως πριν από την αποσυναρμολόγηση.

Βήμα 2: Αφαιρέστε το κάλυμμα και τις βίδες που βρίσκονται στο κάτω μέρος της συσκευής.

Βήμα 3: Σύρετε το πλαίσιο έξω από το περίβλημα.

Βήμα 4: Αφαιρέστε τις βίδες από την εσοχή του USB και σηκώστε το εύκαμπτο τυπωμένο κύκλωμα (FPC).

Βήμα 5: Αποσυνδέστε τον σύνδεσμο της μπαταρίας και ανασηκώστε την.

Βήμα 6: Χρησιμοποιώντας ένα πλατύ, επίπεδο, μη αιχμηρό εργαλείο, αφαιρέστε τη μπαταρία πιέζοντας από το άνοιγμα πίσω από το πλαίσιο του κινητήρα για να αποσπάσετε τη μπαταρία από το υλικό συγκόλλησης.

Βήμα 7: Απορρίψτε βάσει των τοπικών κανονισμών

### **Επιβεβαίωση της συμμόρφωσης**

Διά της παρούσης, η Philip Morris Products A.E. υπευθύνως δηλώνει ότι η συσκευή IQOS ILUMA ONE™ συμμορφούται με τις βασικές προϋποθέσεις και τους σχετικούς όρους της Οδηγίας 2014/53/EU. Η επίσημη Δήλωση Συμμόρφωσης είναι αναρτημένη στην ιστοσελίδα: [www.pmi.com/declarationofconformity](http://www.pmi.com/declarationofconformity)

Η συσκευή IQOS ILUMA ONE™ λειτουργεί στη ζώνη συχνοτήτων 2,402 – 2,480 GHz με μέγιστη ραδιοσυχνότητα εξόδου κάτω των 10,0 dBm.

Η παρούσα συσκευή συμμορφούται με τα όρια έκθεσης σε ραδιοσυχνότητες και έχει αξιολογηθεί με δοκιμές σε συνθήκες έκθεσης σε φορητές συσκευές βάσει του προτύπου EN 62311:2008.

Σχεδιάστηκε και κατασκευάστηκε από την Philip Morris Products S.A., Quai Jeanrenaud 3, 2000 Neuchâtel, Ελβετία.



Το λογότυπο και η εμπορική ονομασία Bluetooth® είναι σήματα κατατεθέντα ιδιοκτησία της Bluetooth SIG, Inc., η δε Philip Morris Products A.E. και οι θυγατρικές της έχουν λάβει σχετική άδεια για τη χρήση τους. Τα λοιπά εμπορικά σήματα και οι ονομασίες ανήκουν στους αντίστοιχους ιδιοκτήτες τους.

Περαιτέρω πληροφορίες για την άδεια του υλικολογισμικού για τη συσκευή IQOS ILUMA ONE™ διατίθενται στον ιστότοπο [www.iqos.com](http://www.iqos.com).