

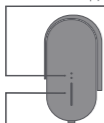
IQOS
ILUMA

P R I M E

ΟΔΗΓΟΣ ΧΡΗΣΤΗ

ΦΟΡΤΙΣΤΗΣ ΤΣΕΠΗΣ IQOS ILUMA PRIME™

Φωτεινές ενδείξεις
(λαμπάκια)
κατάστασης Βάσης



Φωτεινές ενδείξεις
(λαμπάκια)
κατάστασης
Φορτιστή Τσέπης

Κάλυμμα



Κουμπί Φορτιστή Τσέπης



Θύρα
Φόρτισης

ΒΑΣΗ IQOS ILUMA™

Δαχτυλίδι

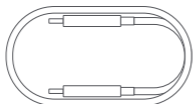
Φωτεινές ενδείξεις (λαμπάκια)
κατάστασης Βάσης



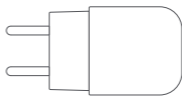
Κουμπί βάσης

Το IQOS ILUMA™ είναι συμβατό μόνο με τα SMARTCORE STICKS™

Φόρτιση



Καλώδιο Φόρτισης



Μετασχηματιστής



Για τις πλήρεις
οδηγίες Χρήσης και για
Εξυπηρέτηση Πελατών
για χρήστες IQOS,
επισκεφτείτε τη διεύθυνση:

www.iqos.com/myiqos

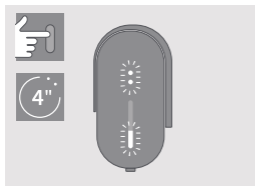
ΛΕΙΤΟΥΡΓΙΕΣ & ΡΥΘΜΙΣΕΙΣ

Μπορούν να ενεργοποιηθούν ή να απενεργοποιηθούν μέσω της εφαρμογής IQOSApp*.

Εγγράψτε τη συσκευή σας σαρώνοντας τον κωδικό QR ή συνδεθείτε στο www.iqos.com/iluma και ακολουθείστε τις οδηγίες.

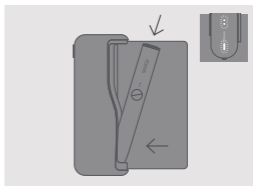
* Η εφαρμογή IQOSApp ενδέχεται να μην είναι διαθέσιμη στη χώρα σας.

Ας ξεκινήσουμε



ΕΝΕΡΓΟΠΟΙΗΣΗ

Πιέστε παρατεταμένα το κουμπί του Φορτιστή Τσέπης για 4 δευτερόλεπτα, στη συνέχεια αφήστε το. Οι φωτεινές ενδείξεις (λαμπάκια) του Φορτιστή Τσέπης και της Βάσης θα ανάψουν σταδιακά.



ΦΟΡΤΙΣΗ ΒΑΣΗΣ

Εισαγάγετε τη Βάση στον Φορτιστή Τσέπης και στη συνέχεια κλείστε το κάλυμμα για να φορτίσετε.

Οι φωτεινές ενδείξεις (λαμπάκια) της Βάσης IQOS θα δείχνουν την κατάσταση μπαταρίας της Βάσης.

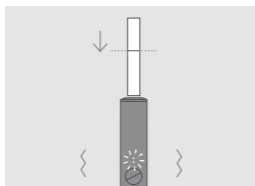


ΦΟΡΤΙΣΗ ΦΟΡΤΙΣΤΗ ΤΣΕΠΗΣ

Πριν από την πρώτη χρήση, φορτίστε πλήρως τη συσκευή σας με τον μετασχηματιστή και το καλώδιο φόρτισης.

(περίπου 135 λεπτά)

Πώς να χρησιμοποιήσετε το IQOS ILUMA PRIME™



1. ΕΙΣΑΓΩΓΗ SMARTCORE STICK™

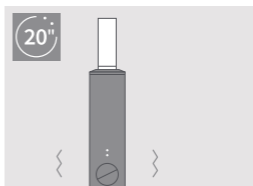
Εισαγάγετε το SMARTCORE STICK™ έως τη γραμμή φίλτρου έως ότου η Βάση δονηθεί και οι φωτεινές ενδείξεις (λαμπάκια) αναβοσβήσουν.

Η θέρμανση ξεκινά αυτόματα ή με το πάτημα του κουμπιού για 1 δευτερόλεπτο.



3. ΤΕΛΟΣ ΧΡΗΣΗΣ

Μόλις συμπληρωθούν τα τελευταία 30 δευτερόλεπτα ή οι τελευταίες 2 εισπνοές, η Βάση θα δονηθεί και οι φωτεινές ενδείξεις θα γίνουν λευκές και θα αναβοσβήσουν.



2. ΕΝΑΡΞΗ ΧΡΗΣΗΣ

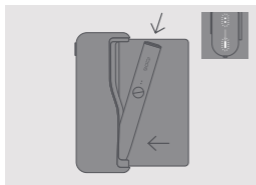
Αρχίστε να χρησιμοποιείτε μόλις η Βάση δονηθεί και οι φωτεινές ενδείξεις (λαμπάκια) παραμείνουν σταθερά αναμμένες



4. ΑΦΑΙΡΕΣΗ SMARTCORE STICK™

Αφαιρέστε το χρησιμοποιημένο SMARTCORE STICK™ και απορρίψτε το σύμφωνα με τις Προειδοποιήσεις Ασφαλείας και τις Οδηγίες.

Πώς να χρησιμοποιήσετε το IQOS ILUMA PRIME™



5. ΕΠΑΝΑΦΟΡΤΙΣΗ ΒΑΣΗΣ

Εισαγάγετε τη Βάση στον Φορτιστή για επαναφόρτιση.

Γρήγορες Συμβουλές



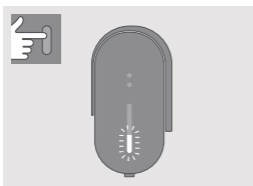
ΕΛΕΓΧΟΣ ΚΑΤΑΣΤΑΣΗΣ ΒΑΣΗΣ

Γείρετε τη Βάση προς το μέρος σας ή πατήστε και στη συνέχεια αφήστε το κουμπί, οι φωτεινές ενδείξεις της Βάσης υποδεικνύουν την κατάσταση μπαταρίας της Βάσης.



ΕΛΕΓΧΟΣ ΚΑΤΑΣΤΑΣΗΣ ΒΑΣΗΣ ΣΤΟΝ ΦΟΡΤΙΣΤΗ ΤΣΕΠΗΣ

Πατήστε και στη συνέχεια αφήστε το κουμπί του Φορτιστή Τσέπης. Οι φωτεινές ενδείξεις της Βάσης θα ενεργοποιηθούν.



ΕΛΕΓΧΟΣ ΚΑΤΑΣΤΑΣΗΣ ΦΟΡΤΙΣΤΗ ΤΣΕΠΗΣ

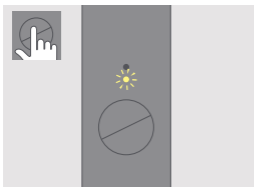
Πατήστε και στη συνέχεια αφήστε το κουμπί του Φορτιστή. Οι φωτεινές ενδείξεις του Φορτιστή Τσέπης θα ανάψουν υποδεικνύοντας την κατάσταση της μπαταρίας.



ΑΥΤΟΜΑΤΗ ΠΑΥΣΗ ΛΕΙΤΟΥΡΓΙΑΣ


Κατά τη διάρκεια της χρήσης, η εμπειρία θα σταματήσει αν το SMARTCORE STICK™ μετακινηθεί ή αφαιρεθεί από τη Βάση.

Γρήγορες Συμβουλές



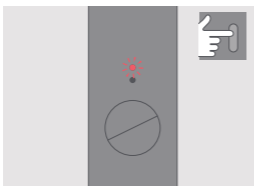
Η ΦΩΤΕΙΝΗ ΕΝΔΕΙΞΗ ΕΧΕΙ ΓΙΝΕΙ ΚΙΤΡΙΝΗ ΚΑΙ ΑΝΑΒΟΣΒΗΝΕΙ

Η μπαταρία έχει εξαντληθεί και
χρειάζεται φόρτιση.



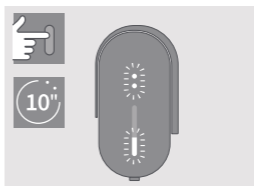
ΟΙ ΦΩΤΕΙΝΕΣ ΕΝΔΕΙΞΕΙΣ ΕΙΝΑΙ ΛΕΥΚΕΣ ΚΑΙ ΑΝΑΒΟΣΒΗΝΟΥΝ ΔΥΟ ΦΟΡΕΣ

Το IQOS ILUMA PRIME™
βρίσκεται εκτός του εύρους
θερμοκρασίας λειτουργίας
(0°C~40°C).



Η ΦΩΤΕΙΝΗ ΕΝΔΕΙΞΗ ΕΧΕΙ ΓΙΝΕΙ ΚΟΚΚΙΝΗ ΚΑΙ ΑΝΑΒΟΣΒΗΝΕΙ

Κάνετε επανεκκίνηση στον
Φορτιστή Τσέπης.
Αν το κόκκινο λαμπάκι
εξακολουθήσει να αναβοσβήνει,
επικοινωνήστε με την Ομάδα
Εξυπηρέτησης myIQOS.



ΕΠΑΝΕΚΚΙΝΗΣΗ

Τοποθετήστε τη Βάση στον
Φορτιστή Τσέπης και πατήστε
το κουμπί για 10 δευτερόλεπτα
και στη συνέχεια αφήστε το.
Όλες οι φωτεινές ενδείξεις θα
ΣΒΗΣΟΥΝ και στη συνέχεια θα
ΑΝΑΨΟΥΝ, επιβεβαιώνοντας
την ΕΠΑΝΕΚΚΙΝΗΣΗ.

IQOS
ILUMA



Αυτό είναι το σύμβολο προειδοποίησης για την ασφάλεια που υποδεικνύει μια επικίνδυνη κατάσταση, η οποία, εάν δεν αποφευχθεί, θα προκαλέσει σοβαρό τραυματισμό.

ΠΡΟΕΙΔΟΠΟΙΗΣΕΙΣ ΑΣΦΑΛΕΙΑΣ ΚΑΙ ΟΔΗΓΙΕΣ

ΠΑΡΑΚΑΛΟΥΜΕ ΔΙΑΒΑΣΤΕ ΟΛΕΣ ΤΙΣ ΠΡΟΕΙΔΟΠΟΙΗΣΕΙΣ ΑΣΦΑΛΕΙΑΣ ΚΑΙ ΤΙΣ ΟΔΗΓΙΕΣ ΠΡΙΝ ΑΠΟ ΤΗ ΧΡΗΣΗ ΠΡΟΣ ΑΠΟΦΥΓΗ ΤΡΑΥΜΑΤΙΣΜΟΥ.

Οι παρούσες προειδοποιήσεις ασφαλείας και οι οδηγίες δεν δύνανται να καλύψουν όλες τις συνθήκες που μπορεί να προκύψουν και οι χρήστες πρέπει να επιδείξουν προσοχή και επιμέλεια.

ΦΥΛΑΞΤΕ ΤΙΣ ΠΑΡΟΥΣΕΣ ΠΡΟΕΙΔΟΠΟΙΗΣΕΙΣ ΑΣΦΑΛΕΙΑΣ ΚΑΙ ΤΙΣ ΟΔΗΓΙΕΣ ΓΙΑ ΜΕΛΛΟΝΤΙΚΗ ΑΝΑΦΟΡΑ ΚΑΘΩΣ ΠΕΡΙΛΑΜΒΑΝΟΥΝ ΣΗΜΑΝΤΙΚΕΣ ΠΛΗΡΟΦΟΡΙΕΣ.

Οι παρούσες Προειδοποιήσεις Ασφαλείας και οι Οδηγίες αφορούν τις συσκευές IQOS ILUMA™ και IQOS ILUMA PRIME™

Χρήστες

- Οι συσκευές IQOS ILUMA™, IQOS ILUMA PRIME™ και οι ράβδοι καπνού SMARTCORE STICKS™ προορίζονται για χρήση μόνο από ενήλικες.
- Τα προϊόντα IQOS ILUMA™, IQOS ILUMA PRIME™ και SMARTCORE STICKS™ προορίζονται για ενήλικες που διαφορετικά θα συνέχιζαν να χρησιμοποιούν προϊόντα καπνού ή προϊόντα που περιέχουν νικοτίνη.
- Παιδιά και έφηβοι δεν πρέπει να χρησιμοποιούν τα προϊόντα IQOS ILUMA™, IQOS ILUMA PRIME™ και SMARTCORE STICKS™ σε καμία περίπτωση.
- Αυτό το προϊόν δεν πρέπει να χρησιμοποιείται από άτομα μειωμένης κινητικής, αισθητηριακής ή νοητικής ικανότητας ή με έλλειψη γνώσεων και εμπειρίας, εκτός αν εποπτεύονται ή καθοδηγούνται για την ασφαλή χρήση του και κατανοούν τους κινδύνους που σχετίζονται με τη χρήση του.

Καπνός και νικοτίνη

- Οι ράβδοι SMARTCORE STICKS™ περιέχουν νικοτίνη, η οποία είναι εθιστική.
- Τα προϊόντα IQOS ILUMA™, IQOS ILUMA PRIME™ και SMARTCORE STICKS™ δεν είναι ακίνδυνα. Ο καλύτερος τρόπος για να μειωθούν οι κίνδυνοι που σχετίζονται με τον καπνό είναι να διακοπεί εντελώς η χρήση προϊόντων καπνού και νικοτίνης.

- Ορισμένοι χρήστες ενδέχεται να εμφανίσουν κοιλιακό άλγος, πόνο στο στήθος, αίσθημα πνιγμού, βήχα, δυσκολία στην αναπνοή, ζάλη, ξηροστομία, ξηρολαιμία, ουλίτιδα, κεφαλαλγία, δυσφορία, ρινική συμφόρηση, ναυτία, ερεθισμό στο στόμα, αίσθημα παλμών, ερεθισμό στον λαιμό και εμετό.
- Τα προϊόντα που περιέχουν νικοτίνη δεν πρέπει να χρησιμοποιούνται από άτομα που έχουν ή κινδυνεύουν να αποκτήσουν καρδιακά προβλήματα, είναι διαβητικά, επιληπτικά ή εκδηλώνουν επιληπτικές κρίσεις.
- Τα προϊόντα που περιέχουν νικοτίνη δεν πρέπει να χρησιμοποιούνται από εγκύους ή κατά την περίοδο της γαλουχίας. Αν είστε έγκυος, θηλάζετε ή έχετε την υποψία ότι είστε έγκυος, σταματήστε τη χρήση καπνού και νικοτίνης.
- Η διακοπή του καπνίσματος ή η μετάβαση στο IQOS ILUMA™ ή τα IQOS ILUMA PRIME™ και SMARTCORE STICKS™ ή άλλα προϊόντα που περιέχουν νικοτίνη ενδέχεται να απαιτούν τη ρύθμιση της δοσολογίας ορισμένων φαρμάκων (π.χ. θεοφυλλίνη, κλοζαπίνη, ροπινιρόλη).
- Σε περίπτωση που έχετε ερωτήσεις σχετικά με το αν μπορείτε να χρησιμοποιήσετε τα προϊόντα IQOS ILUMA™, IQOS ILUMA PRIME™ ή SMARTCORE STICKS™ δεδομένου ενός υπάρχοντος προβλήματος υγείας, συμβουλευτείτε τον γιατρό σας.

⚠ ΣΗΜΑΝΤΙΚΕΣ ΠΛΗΡΟΦΟΡΙΕΣ ΑΣΦΑΛΕΙΑΣ

⚠ ΠΡΟΣΟΧΗ Κίνδυνος πνιγμού, κατάποσης και επικίνδυνος χειρισμός


- Να φυλάσσετε πάντα τα προϊόντα IQOS ILUMA™, IQOS ILUMA PRIME™ και SMARTCORE STICKS™ μακριά από παιδιά και κατοικίδια.
- ΚΙΝΔΥΝΟΣ ΠΝΙΓΜΟΥ — Οι ράβδοι SMARTCORE STICKS™ περιέχουν μικρά μεταλλικά εξαρτήματα με αιχμηρές άκρες.
- ΚΙΝΔΥΝΟΣ ΚΑΤΑΠΟΣΗΣ.
 - Η κατάποση μιας ράβδου SMARTCORE STICKS™ μπορεί να προκαλέσει σοβαρό τραυματισμό στα εσωτερικά όργανα λόγω των μικρών μεταλλικών εξαρτημάτων με αιχμηρές άκρες που περιέχουν.
 - Η κατάποση μιας ράβδου SMARTCORE STICKS™ ελλοχεύει κίνδυνο δηλητηρίασης από τη νικοτίνη.
 - Αν κάποιος καταπιεί μια ράβδο SMARTCORE STICKS™, θα πρέπει να αναζητήσει αμέσως ιατρική βοήθεια.
- ΕΠΙΚΙΝΔΥΝΟΣ ΧΕΙΡΙΣΜΟΣ — Να μην αποσυναρμολογείτε τις ράβδους SMARTCORE STICKS™ καθώς περιέχουν μικρά μεταλλικά εξαρτήματα με αιχμηρές άκρες. Να απορρίπτετε πάντα τις ράβδους SMARTCORE STICKS™ αμέσως μετά τη χρήση βάσει των τοπικών κανονισμών σχετικά με τη διάθεση απορριμάτων.

⚠ ΠΡΟΣΟΧΗ Κίνδυνοι από ηλεκτρονική συσκευή και μπαταρίες

Κίνδυνοι από ηλεκτρονική συσκευή

Εάν δεν τηρήσετε αυτές τις προειδοποιήσεις ασφαλείας και τις οδηγίες, ενδέχεται να προκληθεί πυρκαγιά, έκρηξη, ηλεκτροπληξία, τραυματισμός ή βλάβη στο προϊόν ή σε άλλο περιουσιακό στοιχείο:

- Μόνο οι χρήστες στους οποίους απευθύνονται οι συσκευές IQOS ILUMA™ και IQOS ILUMA PRIME™ πρέπει να τις χρησιμοποιούν.

- Μην χρησιμοποιείτε τις συσκευές IQOS ILUMA™ και IQOS ILUMA PRIME™ όπου απαγορεύεται η χρήση ηλεκτρονικών συσκευών.
- Μην φορτίζετε ή χρησιμοποιείτε τις συσκευές IQOS ILUMA™, IQOS ILUMA PRIME™ ή τα αξεσουάρ τους αν έχουν υποστεί βλάβη, ανοιχτεί ή σπάσει.
- Μην χρησιμοποιείτε τις συσκευές IQOS ILUMA™ και IQOS ILUMA PRIME™ αν υπάρχει διαρροή στην μπαταρία.
- Να φορτίζετε τις συσκευές IQOS ILUMA™ και IQOS ILUMA PRIME™ μόνο σε εσωτερικό χώρο, όπως υποδηλώνει το σύμβολο , χρησιμοποιώντας ένα εγκεκριμένο από τον κατασκευαστή Καλώδιο Φόρτισης (παρέχεται στο κουτί) και Μετασχηματιστή (παρέχεται στο κουτί). Μην χρησιμοποιείτε αξεσουάρ που δεν είναι εγκεκριμένα από τον κατασκευαστή. Ανατρέξτε στην ενότητα των Τεχνικών Χαρακτηριστικών και στον ιστότοπο www.iqos.com για τις λεπτομέρειες που ισχύουν για το mobility kit που αγοράσατε.
- Το προϊόν αυτό πρέπει να φορτίζεται μόνο υπό πολύ χαμηλή τάση. Ανατρέξτε στην ενότητα των Τεχνικών Χαρακτηριστικών στις παρούσες Οδηγίες Χρήσης για λεπτομέρειες.
- Μην χρησιμοποιείτε, φορτίζετε ή αποθηκεύετε τις συσκευές IQOS ILUMA™ και IQOS ILUMA PRIME™ σε μέρη με υψηλές θερμοκρασίες (όπως μέσα στο αυτοκίνητο το καλοκαίρι ή δίπλα σε πηγές θερμότητας όπως καλοριφέρ ή τζάκια).
- Μην χρησιμοποιείτε τις συσκευές IQOS ILUMA™ και IQOS ILUMA PRIME™ κοντά σε εύφλεκτα υλικά, υγρά και αέρια.

- Το IQOS ILUMA™, το IQOS ILUMA PRIME™, ο Μετασχηματιστής και το Καλώδιο Φόρτισης δεν πρέπει να έρχονται σε επαφή με υγρά. Μην τα αγγίζετε αν έχουν βραχεί ή βυθιστεί σε οποιοδήποτε υγρό.
- Μην καθαρίζετε τη βάση με οποιοδήποτε υλικό καθαρισμού.
- Περιστασιακά να καθαρίζετε τη θύρα φόρτισης USB των IQOS ILUMA™ και IQOS ILUMA PRIME™ για την αποφυγή συσσώρευσης ξένων ουσιών (όπως σωματίδια σκόνης) και να επιθεωρείτε τη θύρα USB για την ύπαρξη ξένων υλικών προτού χρησιμοποιήσετε το καλώδιο του USB.
- Χειριστείτε τη συσκευή με προσοχή. Μην υποβάλετε τις συσκευές IQOS ILUMA™ και IQOS ILUMA PRIME™ σε ισχυρά τραντάγματα, χτυπήματα ή πτώση.
- Αυτό το προϊόν περιλαμβάνει εξαρτήματα που δεν επιδέχονται επισκευή. Μην προσπαθήσετε να ανοίξετε, τροποποιήσετε, επισκευάσετε ή αποσυναρμολογήσετε οποιοδήποτε εξάρτημα των συσκευών IQOS ILUMA™ και IQOS ILUMA PRIME™ ή να αντικαταστήσετε οποιοδήποτε εξάρτημα ή τις μπαταρίες.
- Ο Φορτιστής Τσέπης και η Βάση των συσκευών IQOS ILUMA™ και IQOS ILUMA PRIME™ δεν είναι συμβατά με τις προηγούμενες γενιές προϊόντων IQOS (IQOS 2.4, IQOS 2.4 PLUS, IQOS 3, και IQOS 3 DUO). Μην προσπαθήσετε να φορτίσετε τη Βάση των συσκευών IQOS ILUMA™ και IQOS ILUMA PRIME™ με οποιονδήποτε Φορτιστή Τσέπης IQOS προηγούμενης γενιάς. Μην προσπαθήσετε να φορτίσετε οποιαδήποτε Βάση IQOS προηγούμενης γενιάς με τον

Φορτιστή Τσέπης των συσκευών IQOS ILUMA™ και IQOS ILUMA PRIME™.

- Μην χρησιμοποιείτε αυτό το προϊόν εάν έχει εκτεθεί σε συνθήκες υπερβολικού κρύου, υπερβολικής ζέστης ή υγρασίας.
- Μην αγγίζετε τις συσκευές IQOS ILUMA™ και IQOS ILUMA PRIME™ ή/και τα αξεσουάρ τους αν υπερθερμαίνονται, βγάζουν σπινθήρες, καπνό, αναφλέγονται ή καίγονται. Εάν ισχύει και είναι εφικτό, απενεργοποιήστε ή αποσυνδέστε το τροφοδοτικό ρεύματος με προσοχή.
- Μην προσπαθήσετε να εισάγετε οποιοδήποτε αντικείμενο στον θάλαμο θέρμανσης, εκτός από τις ράβδους SMARTCORE STICKS™.
- Η συσκευή λειτουργεί μόνο σε θερμοκρασίες $>0^{\circ}\text{C}/<40^{\circ}\text{C}$.
- Οι ράβδοι SMARTCORE STICKS™ είναι μίας χρήσης και δεν πρέπει να επαναχρησιμοποιούνται, ούτε να ανάβονται με σπύρτα, αναπτήρες ή άλλους τρόπους ανάφλεξης.

Κίνδυνοι από την μπαταρία

Οι συσκευές IQOS ILUMA™ και IQOS ILUMA PRIME™ λειτουργούν με σφραγισμένες μπαταρίες ιόντων λιθίου (Li-ion). Υπό κανονικές συνθήκες χρήσης, η μπαταρία είναι σφραγισμένη. Εάν παρατηρήσετε διαρροή υγρών μπαταρίας, εφαρμόστε τις ακόλουθες προφυλάξεις:

- Σε περίπτωση κατάποσης υγρού μπαταρίας, αναζητήστε άμεσα ιατρική βοήθεια. Μην προκαλέσετε εμετό και μην καταναλώσετε φαγητό ή ποτό.
- Σε περίπτωση εισπνοής ατμού από υγρό μπαταρίας, βγείτε στον καθαρό αέρα και αναζητήστε ιατρική βοήθεια.
- Σε περίπτωση που υγρό μπαταρίας έρθει σε επαφή με το δέρμα, πλύνετε την προσβεβλημένη περιοχή, συμπεριλαμβανομένων των χεριών σας, και μην αγγίζετε τα μάτια σας.
- Σε περίπτωση που υγρό μπαταρίας έρθει σε επαφή με τα μάτια, ξεπλύνετε αμέσως με καθαρό τρεχούμενο νερό για τουλάχιστον 15 λεπτά και αναζητήστε ιατρική βοήθεια.

▲ ΠΡΟΣΟΧΗ Κίνδυνος θερμικού εγκαύματος

Η μη τήρηση αυτών των προειδοποιήσεων ασφαλείας και οδηγιών μπορεί να οδηγήσει σε θερμικά εγκαύματα:

- Αποθηκεύστε τη συσκευή IQOS ILUMA™ ή IQOS ILUMA PRIME™ και τις ράβδους SMARTCORE STICKS™ σε καθαρό, ξηρό και δροσερό μέρος.
- Μην εκθέτετε τη συσκευή IQOS ILUMA™ ή IQOS ILUMA PRIME™ και τις ράβδους SMARTCORE STICKS™ σε συνθήκες υψηλής υγρασίας ή άμεσο ηλιακό φως.
- Μην χρησιμοποιείτε τις ράβδους SMARTCORE STICKS™ που έχουν εκτεθεί σε υπερβολική ζέστη ή υγρασία.
- Μην αφαιρέσετε τη ράβδο SMARTCORE STICK™ κατά τη διάρκεια της χρήσης.

▲ ΠΡΟΣΟΧΗ Κίνδυνος αλλεργικής αντίδρασης

- Η χρήση της συσκευής IQOS ILUMA™ ή IQOS ILUMA PRIME™ και των ράβδων SMARTCORE STICKS™ μπορεί να προκαλέσει αλλεργική αντίδραση, όπως πρήξιμο στο πρόσωπο, τα χείλη, τη γλώσσα, τα ούλα, τον λαιμό ή το σώμα, δυσκολία στην αναπνοή ή συριγμό.
- Σταματήστε τη χρήση της συσκευής IQOS ILUMA™ ή IQOS ILUMA PRIME™ και των ράβδων SMARTCORE STICKS™ και αναζητήστε άμεσα ιατρική βοήθεια αν εμφανίσετε οποιοδήποτε από τα παραπάνω συμπτώματα, καθώς ενδεχομένως υποδηλώνουν σοβαρή αλλεργική αντίδραση.

Χρήση των ράβδων SMARTCORE STICKS™

- Να χρησιμοποιείτε τις συσκευές IQOS ILUMA™ και IQOS ILUMA PRIME™ μόνο με τις ράβδους SMARTCORE STICKS™ που είναι ειδικά σχεδιασμένες για τις συσκευές IQOS ILUMA™ και IQOS ILUMA™.
- Μην χρησιμοποιείτε ποτέ τις συσκευές IQOS ILUMA™ ή IQOS ILUMA PRIME™ με τσιγάρα ή παρόμοια προϊόντα.
- Μην χρησιμοποιείτε τις ράβδους SMARTCORE STICKS™ με συσκευές IQOS προηγούμενης γενιάς (IQOS 3 DUO™ ή προγενέστερες).
- Μην τροποποιήσετε τις ράβδους SMARTCORE STICKS™ με οποιονδήποτε τρόπο και μην προσθέσετε οποιαδήποτε ουσία στις ράβδους SMARTCORE STICKS™, γιατί μπορεί να τραυματιστείτε.

Αποθήκευση

- Η συσκευή πρέπει να φυλάσσεται σε καθαρό, ξηρό και δροσερό μέρος. Μην αποθηκεύετε τη συσκευή σε θερμοκρασίες άνω των 60°C.
- Να φυλάσσεται σε μέρος στο οποίο δεν έχουν πρόσβαση παιδιά.


Αναφορά παρενεργειών ή συμβάντων

- Εάν αισθανθείτε κάποια παρενέργεια κατά τη χρήση των προϊόντων IQOS ILUMA™, IQOS ILUMA PRIME™ ή/και SMARTCORE STICKS™, συμβουλευτείτε τον γιατρό σας.
- Μπορείτε να αναφέρετε οποιαδήποτε παρενέργεια ή συμβάν απευθείας στο τοπικό σας τηλεφωνικό κέντρο (λεπτομέρειες στο εγχειρίδιο Εξυπηρέτησης Πελατών & Εγγύησης). Υποβάλλοντας αναφορά για τις παρενέργειες, μας βοηθάτε να δίνουμε περισσότερες πληροφορίες σχετικά με την ασφάλεια αυτού του προϊόντος.
- Για περισσότερες πληροφορίες, παρακαλούμε επισκεφθείτε την ιστοσελίδα www.iqos.com

ΤΕΧΝΙΚΑ ΧΑΡΑΚΤΗΡΙΣΤΙΚΑ


Βάση:

IQOS ILUMA™ και IQOS ILUMA PRIME™
Μοντέλο C1402

Τύπος μπαταρίας: Επαναφορτιζόμενη
μπαταρία ιόντων λιθίου
Είσοδος: 5 V  1,6 A

Φορτιστής Τσέπης:


IQOS ILUMA PRIME™
Μοντέλο C1502

Τύπος μπαταρίας: Επαναφορτιζόμενη
μπαταρία ιόντων λιθίου
Είσοδος: 5 V  2 A
Bluetooth® 5.0

Φορτιστής Τσέπης:

IQOS ILUMA™
Μοντέλο M0001

Τύπος μπαταρίας: Επαναφορτιζόμενη
μπαταρία ιόντων λιθίου
Είσοδος: 5 V  2 A
Bluetooth® 5.0

Οι Φορτιστές Τσέπης των συσκευών IQOS ILUMA™ και IQOS ILUMA PRIME™ φέρουν το σύμβολο  ακολουθούμενο από το "SxxAxx," το οποίο υποδηλώνει ότι οι Φορτιστές Τσέπης των συσκευών IQOS ILUMA™ και IQOS ILUMA PRIME™ μπορούν να φορτιστούν μόνο με τη χρήση ενός από τα εγκεκριμένα μοντέλα Μετασχηματιστών που αναφέρονται παρακάτω.

Μετασχηματιστής:

Μοντέλο: S52A21, S21A20, S21A22, S21A23, S21A25, S21A27, S82A40, S82A41, S82A42, S82A43, S82A45, S82A46

Είσοδος: 100 V-240 V~50-60 Hz 0.3A

Έξοδος: 5 V  2 A

Ισχύς εξόδου: 10,0 W

Μέση ενεργή απόδοση: 79,0%

Κατανάλωση ενέργειας χωρίς φορτίο: <0,09 W

Χρήση με Καλώδιο Φόρτισης


Καλώδιο Type C - Type C

ΠΛΗΡΟΦΟΡΙΕΣ ΣΧΕΤΙΚΑ ΜΕ ΤΗΝ ΑΠΟΡΡΙΨΗ ΤΩΝ ΣΥΣΚΕΥΩΝ IQOS ILUMA™ ΚΑΙ IQOS ILUMA PRIME™

Ισχύει στην Ευρωπαϊκή Ένωση και τον ΕΟΧ



Αυτό το σύμβολο, που εμφανίζεται στο προϊόν ή τη συσκευασία του, υποδηλώνει ότι η συσκευή και τα μεμονωμένα εξαρτήματα αυτής (συμπεριλαμβανομένων των μπαταριών) δεν πρέπει να απορρίπτονται μαζί με άλλα οικιακά απορρίμματα.

 Αντιθέτως, αποτελεί ευθύνη σας να μεταφέρετε τα απόβλητα ηλεκτρονικού εξοπλισμού σας σε ένα από τα επιλεγμένα σημεία συλλογής για ανακύκλωση αποβλήτων ειδών ηλεκτρικού και ηλεκτρονικού εξοπλισμού. Επιπροσθέτως, οι χρησιμοποιημένες μπαταρίες μπορούν να επιστραφούν δωρεάν στο σημείο πώλησης. Η ξεχωριστή συλλογή και ανακύκλωση των αποβλήτων ηλεκτρονικού εξοπλισμού σας (συμπεριλαμβανομένων των μπαταριών) συμβάλλει στην εξοικονόμηση των φυσικών πόρων και διασφαλίζει ότι τα απόβλητα ηλεκτρονικού εξοπλισμού ανακυκλώνονται κατά τρόπο που προστατεύει τη δημόσια υγεία και το περιβάλλον. Η απόρριψη των αποβλήτων ηλεκτρονικού εξοπλισμού ως αδιαχώριστα αστικά απόβλητα (π.χ. με καύση ή υγειονομική ταφή) μπορεί να έχει αρνητικές επιπτώσεις στη δημόσια υγεία και το περιβάλλον. Για περισσότερες πληροφορίες σχετικά με το πού μπορείτε να φέρετε τα απόβλητα ηλεκτρονικού

εξοπλισμού σας για ανακύκλωση, παρακαλούμε επικοινωνήστε με την αρμόδια υπηρεσία του Δήμου σας, την υπηρεσία καθαριότητας ή το κατάστημα από το οποίο αγοράσατε το προϊόν. Ο τοπικός εισαγωγέας του προϊόντος θα μεριμνήσει για τη χρηματοδότηση της επεξεργασίας και ανακύκλωσης των αποβλήτων ηλεκτρονικού εξοπλισμού που θα επιστραφούν στα παραπάνω σημεία συλλογής, σύμφωνα με τους τοπικούς κανονισμούς.

ΟΔΗΓΙΕΣ ΑΦΑΙΡΕΣΗΣ ΜΠΑΤΑΡΙΑΣ (ΓΙΑ ΑΠΟΡΡΙΨΗ ΚΑΙ ΑΝΑΚΥΚΛΩΣΗ)

Οι μπαταρίες δεν πρέπει να αφαιρούνται από τον καταναλωτή. Στο τέλος της διάρκειας ζωής του προϊόντος, οι μπαταρίες μπορούν να αφαιρεθούν με ασφάλεια μόνο από εξουσιοδοτημένο υπεύθυνο ανακύκλωσης, ακολουθώντας τα παρακάτω βήματα.

Φορτιστής Τσέπης για IQOS ILUMA PRIME™ (Μοντέλο C1502):

Βήμα 1: Η συσκευή πρέπει να αποφορτιστεί πλήρως πριν από την αποσυναρμολόγηση.

Βήμα 2: Αφαιρέστε/τραβήξτε αργά το μαξιλαράκι από καουτσούκ από το κάλυμμα του Φορτιστή Τσέπης.

Βήμα 3: Αφαιρέστε τις 2 βίδες.

Βήμα 4: Αφαιρέστε το κάλυμμα σύροντας και κουνώντας το κάθετα και με αργές κινήσεις, απομακρύνοντάς το από το μεταλλικό περίβλημα.
Στη συνέχεια αφαιρέστε τις 2 βίδες από το πλαίσιο.

Βήμα 5: Αποσυνδέστε όλα τα εύκαμπτα τυπωμένα κυκλώματα και τον σύνδεσμο για να αφαιρέσετε την πλακέτα τυπωμένου κυκλώματος του φορτιστή.

Βήμα 6: Αφαιρέστε την μπαταρία ανασηκώνοντάς την και απορρίψτε βάσει των τοπικών κανονισμών.

Φορτιστής Τσέπης IQOS ILUMA™ (Μοντέλο M0001):

Βήμα 1: Η συσκευή πρέπει να αποφορτιστεί πλήρως πριν από την αποσυναρμολόγηση.

Βήμα 2: Αφαιρέστε το κάλυμμα της θύρας με τα δάχτυλα.

Βήμα 3: Ανοίξτε τη θύρα και ξεβιδώστε τις δύο βίδες.

Βήμα 4: Αφαιρέστε το Περίβλημα του Φορτιστή.

Βήμα 5: Ξεβιδώστε την ηλεκτρονική πλακέτα κυκλώματος (1 βίδα μόνο).

Βήμα 6: Αποσυνδέστε τον σύνδεσμο της μπαταρίας στην πλακέτα κυκλώματος. Μην κόψετε τα καλώδια της μπαταρίας.

Βήμα 7: Αφαιρέστε την μπαταρία ανασηκώνοντάς την και απορρίψτε σύμφωνα με τους τοπικούς κανονισμούς.

Βάση για IQOS ILUMA™ και IQOS ILUMA PRIME™ (Μοντέλο C1402):

Βήμα 1: Η συσκευή πρέπει να αποφορτιστεί πλήρως πριν από την αποσυναρμολόγηση.

Βήμα 2: Ανοίξτε τον δακτύλιο.

Βήμα 3: Ανοίξτε το καπάκι συγκράτησης, σύρετε το πλαίσιο έξω από το περίβλημα.

Βήμα 4: Αποσπάστε το πώμα της μπαταρίας και ανασηκώστε το.

Βήμα 5: Αφαιρέστε την μπαταρία και απορρίψτε βάσει των τοπικών κανονισμών.

Επιβεβαίωση της συμμόρφωσης

Διά της παρούσης, η Philip Morris Products A.E. υπευθύνως δηλώνει ότι οι συσκευές IQOS ILUMA™ και IQOS ILUMA PRIME™ συμμορφώνονται με τις βασικές προϋποθέσεις και τους σχετικούς όρους της Οδηγίας 2014/53/EU. Η επίσημη Δήλωση Συμμόρφωσης είναι αναρτημένη στην ιστοσελίδα: www.pmi.com/declarationofconformity

Οι συσκευές IQOS ILUMA™ και IQOS ILUMA PRIME™ λειτουργούν στη ζώνη συχνοτήτων 2,402 – 2,480 GHz με μέγιστη ραδιοσυχνότητα εξόδου κάτω των 10,0 dBm.

Η παρούσα συσκευή συμμορφούται με τα όρια έκθεσης σε ραδιοσυχνότητες και έχει αξιολογηθεί με δοκιμές σε συνθήκες έκθεσης σε φορητές συσκευές βάσει του προτύπου EN 62311:2008.

Σχεδιάστηκε και κατασκευάστηκε από την Philip Morris Products S.A., Quai Jeanrenaud 3, 2000 Neuchâtel, Ελβετία.



Το λογότυπο και η εμπορική ονομασία Bluetooth® είναι σήματα κατατεθέντα ιδιοκτησία της Bluetooth SIG, Inc., η δε Philip Morris Products A.E. και οι θυγατρικές της έχουν λάβει σχετική άδεια για τη χρήση τους. Τα λοιπά εμπορικά σήματα και οι ονομασίες ανήκουν στους αντίστοιχους ιδιοκτήτες τους.

Περαιτέρω πληροφορίες σχετικά με την άδεια του υλικολογισμικού για τις συσκευές IQOS ILUMA™ και IQOS ILUMA PRIME™ διατίθενται στον ιστότοπο www.iqos.com.

Το παρόν mobility kit δεν περιλαμβάνει όλες τις συσκευές που αναφέρονται στις παρούσες προειδοποιήσεις ασφάλειας και τις οδηγίες.